

FINAL



Αιγάλεω 82 - 74 ΑΣ Πέρα	
100%	26 / 26 FT 5 / 8 63%
76%	25 / 33 2p 18 / 33 55%
13%	2 / 15 3p 11 / 25 44%
34	24 - 10 Rb 27 - 7 34
10	Tu 19

Referees: Φραγκούλη-Χρηστίδης

Each Period	1st	2nd	3rd	4th
Αιγάλεω	24	22	18	18
ΑΣ Πέρα	17	18	18	21

End of Period	1st	2nd	3rd	4th
Αιγάλεω	24	46	64	82
ΑΣ Πέρα	17	35	53	74



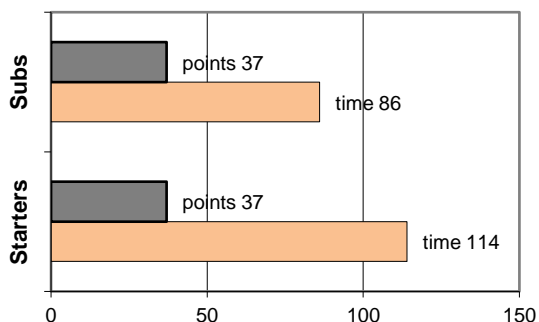
Coach: Γκαναβίας Π. - Φέρτης Ηλ.

Α.Σ. ΠΕΡΑ

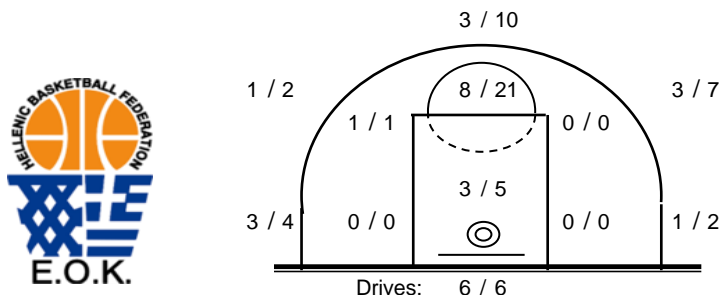
Fast Breaks 0 / 0

# Player	Time (min)	Points	Ft	2p	3p	+/-	Rebs		As	St	Tu	Bl	Fouls		Rkg*
							de	of					Wo	Co	
4 Βαρδάλος Ηλ.	29	2	2 / 2	0 / 0	0 / 3	-11	6	1	2	2	0	0	4	0	10
5 Θεολογίτης Σ.	29	15	0 / 0	3 / 7	3 / 4	-7	6	1	3	1	4	0	0	0	17
6 Μυλωνάκης Μ.	0	0	0 / 0	0 / 0	0 / 0	0	0	0	0	0	0	0	0	0	-
7 Αναστασιαδης Ευ.	0	0	0 / 0	0 / 0	0 / 0	0	0	0	0	0	0	0	0	0	-
8 Τσιρόπουλος Χρ.	18	6	0 / 0	0 / 2	2 / 4	3	4	2	1	0	3	0	1	1	6
9 Τσολάκης Ι.	31	13	0 / 1	5 / 8	1 / 4	-11	4	1	2	0	4	0	1	3	9
10 Χολέβας Θ.	20	13	1 / 2	0 / 1	4 / 8	4	1	0	1	0	0	0	2	3	9
11 Πατσατζόπουλος Δ.	4	0	0 / 0	0 / 0	0 / 0	-2	0	0	0	0	0	0	0	2	-
12 Πιτούλης Αχ.	18	4	0 / 0	2 / 3	0 / 1	-2	0	1	1	0	4	0	1	2	0
13 Σωτηράκης Κ.	14	6	2 / 2	2 / 2	0 / 0	-12	1	0	0	0	1	0	2	1	6
14 Παπαδούλης Εμ.	15	5	0 / 0	1 / 3	1 / 1	-2	1	0	0	1	1	0	0	1	4
15 Ντιφαντής Κ.	22	10	0 / 1	5 / 7	0 / 0	0	4	1	3	0	2	0	2	3	13
Team							0	0			0	0	0		
1st quarter		17	0 / 0	4 / 8	3 / 6		5	1	4	1	4	0	4	5	17
2nd quarter		18	4 / 5	4 / 9	2 / 8		8	3	1	1	2	0	4	6	17
3rd quarter		18	0 / 1	6 / 9	2 / 4		8	1	5	1	8	0	2	1	19
4th quarter		21	1 / 2	4 / 7	4 / 7		6	2	3	1	5	0	3	4	21
Final Stats		200	74	5 / 8	18 / 33	11 / 25	-40	27	7	13	4	19	0	13	16
			63%	55%	44%		34								

Starters- Subs ratio



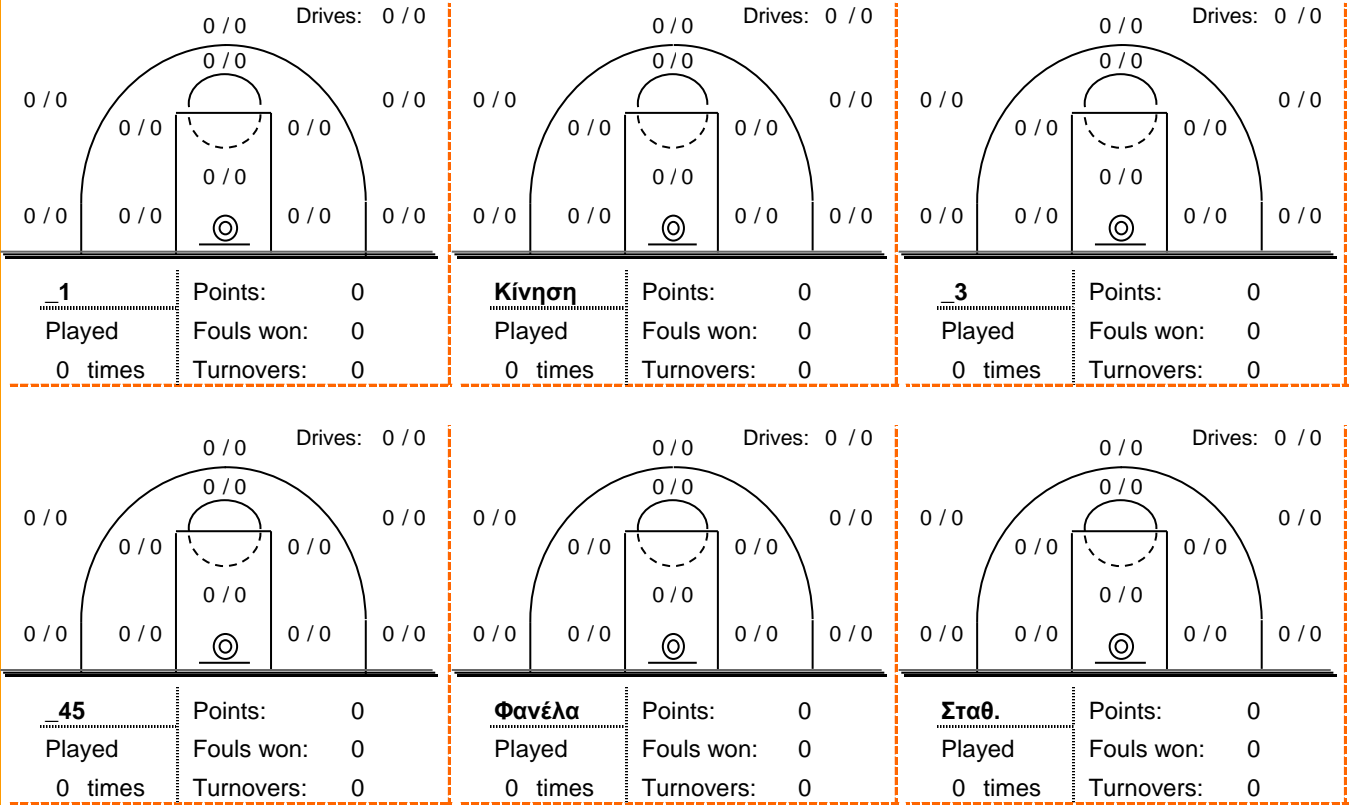
Shot Chart



*Ranking= Pts+Rebs+As+St+B-Mished Shots-Tu (Time Played>7min.)

Offense Analysis

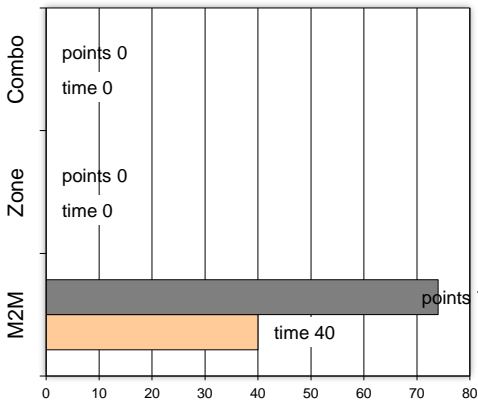
Play performance:



Against Defense Types:

Turnovers:

Fast breaks:



Έγιναν 19 λάθη
0 ήταν χρονικές υπερβάσεις,
0 ήταν παραβάσεις γραμμών,
17 ήταν λάθη κατοχής και
2 ήταν βήματα ή μεταφορά.

Επετεύχθησαν 0 αιφνιδιασμοί
0 ήταν πρωτεύοντες
0 ήταν δευτερεύοντες
0 προήλθαν από λάθος
 του αντιπάλου

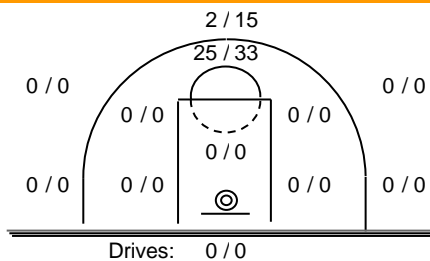
Πραγματοποιήθηκαν συνολικά 80 επιθέσεις, με απόδοση 0,93
 έναντι 83 επιθέσεων των αντιπάλων.

Defense Analysis

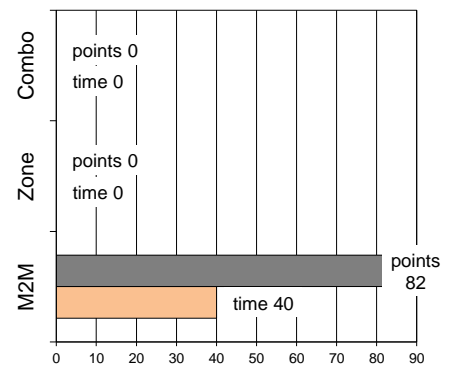
Αιγάλεω

16 Μαυράκης	0
5 Μπάρδας	2
6 Φακουλίδης	3 -1
7 Καράβολας	16 -1
8 Κούρης	0
9 Ντακούλιας	13
10 Γκαγκαλούδης	8
11 Αγγελόπουλος	15
12 Οικονόμου	9
13 Καλινικίδης	16
14 Ναυπλιώτης	0
15 Κυριακόπουλος	0

Opponent's shot chart

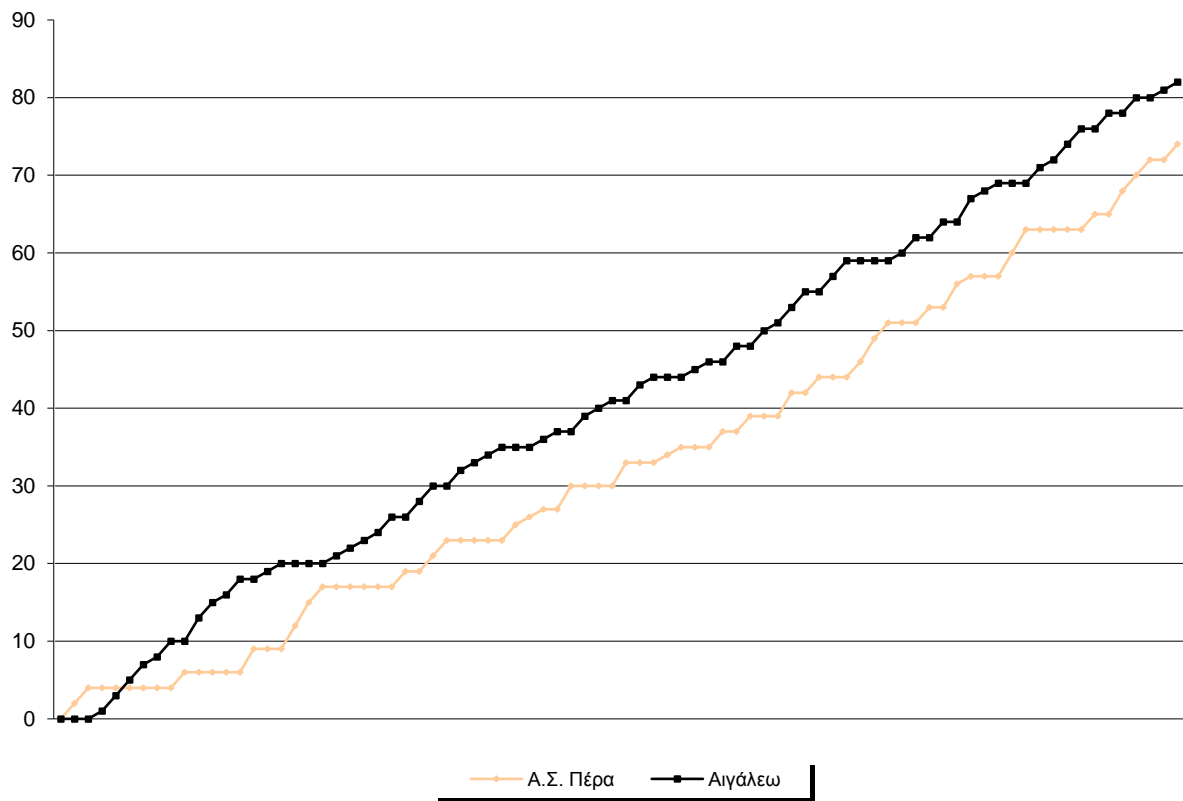


Defense Types Performance

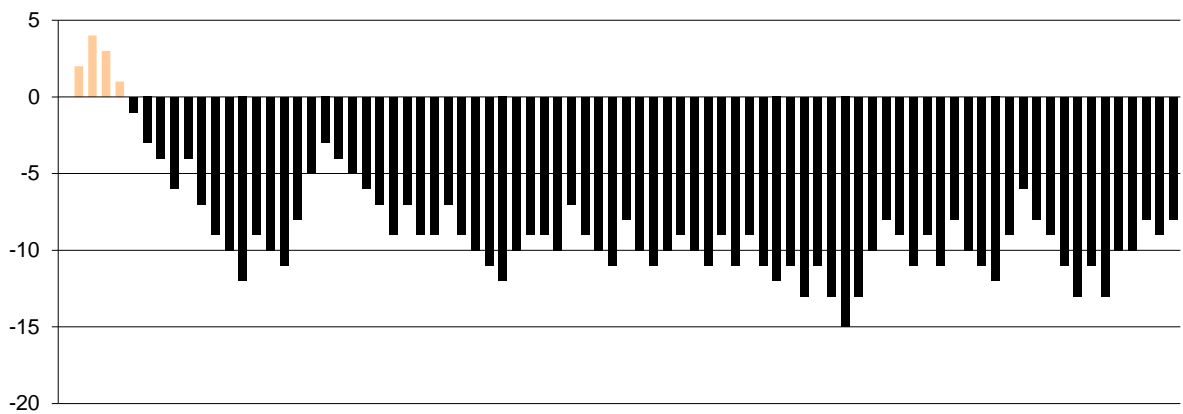


Graphic Stats

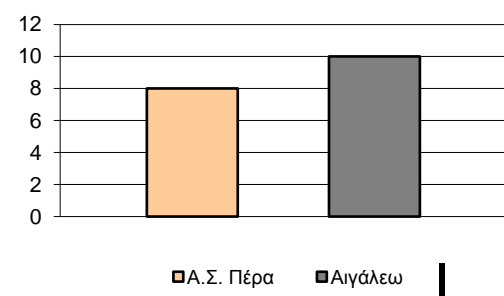
Score Evolution



Score Difference



Largest Scoring Run



Notes